



M4Merkur

Handbuch für Kunden

Version 3.00
Copyright Raab-Software, 2016-20/JR

Inhaltsverzeichnis

1. Medienrecherche

- 1.1 Schlagwortsuche
- 1.2 Signatursuche
- 1.3 Sachgebietssuche

2. Suchoptionen

- 2.1 Medienarten
- 2.2. Weitere Suchoptionen

3. Die Medienliste

- 3.1 Verleihmedien oder empfohlene Medien
- 3.2 Online-Medien (Bildungsmedien-online)
- 3.3 Filme sichten (streamen) und herunterladen
 - H5P-Medien zur Unterrichtsarbeit
- 3.4 Streamen und Herunterladen bei HTML5-Layout
- 3.5 Online-Medien (Edmond)
- 3.6 Medienliste neu laden und speichern/drucken

4. Mediendatenblatt

- 4.1 Mediendaten
- 4.2 Verfügbarkeit
- 4.3 Bewertung/Nutzerkommentare
- 4.4 Medienempfehlung

5. Warenkorb (Bestellungen/Reservierungen)

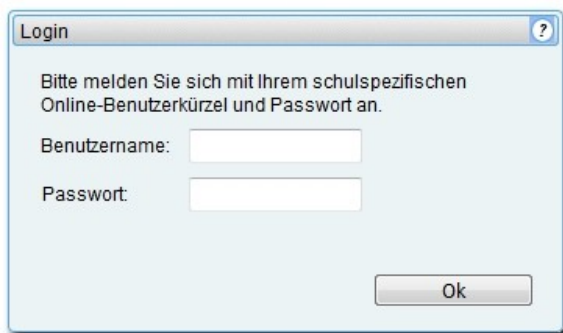
6. Thematische Suche

7. Hinweise

8. Reservieren einer Veranstaltung (Zusatzmodul, evtl. nicht freigeschaltet)

Nutzungsbedingungen für Bildungsmedien-online-Medien

Programmaufruf



Ein Dialogfenster mit dem Titel "Login". Oben rechts befindet sich ein Fragezeichen-Symbol. Der Text lautet: "Bitte melden Sie sich mit Ihrem schulspezifischen Online-Benutzerkürzel und Passwort an." Darunter befinden sich zwei Eingabefelder: "Benutzername:" und "Passwort:". Unten rechts ist ein "Ok"-Button zu sehen.

Bei Ihrem **M4Merkur** könnte es sein, dass der Aufruf **passwortgeschützt** ist.

Geben Sie Ihre Online-Zugangsdaten ein und klicken Sie auf OK.

Nach der Freigabe erscheint das Fenster mit der **Einverständniserklärung** für die **Nutzungsbedingungen** und die **Cookies**.



Das Bild zeigt den Screenshot der M4Merkur-Website. Oben ist das Logo "M4Merkur" in roter Schrift auf einem Hintergrund von weißen Blüten zu sehen. Darunter befindet sich eine Suchleiste mit dem Text "Medienrecherche" und "Für den Online-Katalog nutzen wir aus technischen Gründen Cookies. > [Datenschutz](#)". Die Suchleiste enthält ein Suchfeld "Suchfragment / Stichwort / Signatur", ein Dropdown-Menü "Medienarten" mit der Auswahl "46,49,55,42,50 Empfohlen" und einen "Suche!"-Button. Ein "zum Warenkorb" Link ist ebenfalls sichtbar. Überlagert auf dem Screenshot ist ein Dialogfenster mit dem Titel "Einverständniserklärung". Der Text im Dialog lautet: "Willkommen bei M4Merkur/Bildungsmedien-Online! Nachfolgend möchten wir Sie über die Nutzungsbedingungen für den Mediendownload und die von M4Merkur eingesetzten Cookies informieren. Ihr Medienzentrum stellt Ihnen über unseren Service zahlreiche Medien zum Download bzw. direkten Streaming zur Verfügung. Bitte beachten Sie jedoch, dass alle angebotenen Inhalte (Filme, Arbeitsmaterialien, etc.) nur im Rahmen der Lizenzbedingungen des Herstellers und der Entleihbedingungen Ihres Medienzentrums eingesetzt werden dürfen. Deshalb dürfen Sie Inhalte nur herunterladen, wenn Sie sich insbesondere mit folgenden Bedingungen einverstanden erklären: - Sie dürfen die heruntergeladenen Inhalte bzw. Kopien davon nicht weitergeben, sondern ausschließlich im Rahmen Ihrer eigenen beruflichen Tätigkeit nutzen, insbesondere ein zur Verfügungstellen an weitere Personen über Schulserver, Peer-to-Peer-Netzwerke, Youtube etc. ist untersagt. - Sie verpflichten sich, die heruntergeladenen Inhalte bzw. alle in Ihrem Besitz befindlichen Kopien nach Ablauf Ihres Unterrichtprojektes zu löschen. Bitte bedenken Sie, dass Ihr Medienzentrum nur durch das Erreichen entsprechender Downloadzahlen die Anschaffung weiterer Online-Medien rechtfertigen kann. Eine Missachtung dieser Nutzungsbedingungen kann u.U. straf- und zivilrechtliche Folgen nach sich ziehen. M4Merkur/Bildungsmedien-Online nutzt ausschließlich technisch erforderliche Cookies. Die Sitzungs/Authentifizierungs-Cookies werden bei Beendigung ihrer Browsersitzung automatisch gelöscht. Ihr Einverständnis mit o.g. Bedingungen speichern wir für 30 Tage in einem Cookie." Unten rechts im Dialog befindet sich ein "Einverstanden!"-Button.

Klicken Sie auf die Schaltfläche „**Einverstanden!**“, damit das Recherchefenster freigegeben wird.

1. Medienrecherche

Medienrecherche [zum Warenkorb](#)

Suchfragment / Stichwort / Signatur Medienarten

- Medien müssen alle eingegebenen Begriffe enthalten, Groß-/Kleinschreibung wird nicht beachtet.
- Möchten Sie nach Wortteilen suchen, so stellen Sie einen * voran: '*Eisen' findet 'Gusseisen', aber z.B. auch 'Reisen' und 'Verhaltensweisen'.
- Schließen Sie mehrteilige Begriffe in Anführungszeichen ein, z.B. 'Zweiter Weltkrieg'.

► Suchoptionen
► Sachgebietswahl
► Thematische Suche

Hinweise

[Impressum](#) [Bm-Online Flyer](#) [Bm-Online-Benutzungsbedingungen](#) [Handbuch](#)
 [VLC media player](#) [VLC media player portable](#)

M4Mercur verbunden mit Media 4 / (c) Raab-Software
Bildungsmedien-online
Serverbetrieb mit 100% Ökostrom

Die Medienabfrage kann über mehrere Kriterien durchgeführt werden.

- durch Eingabe eines **Schlagwortes/Suchfragmentes**
 - > Medien müssen alle eingegebenen Begriffe enthalten.
 - > Groß-/Kleinschreibung wird nicht beachtet.
 - > Möchten Sie nach Wortteilen suchen, so stellen Sie einen * voran: '*Eisen' findet 'Gusseisen', aber z.B. auch 'Reisen' und 'Verhaltensweisen'.
 - > Schließen Sie die Begriffe in Anführungszeichen ein, so wird nach der exakten Begriffsfolge gesucht.
- durch Eingabe einer bekannten **Mediensignatur**
- durch Eingabe einer **Sachgebietszuordnung** (vgl. unten)

1.1 Schlagwortsuche

M4Mercur

Medienrecherche [zum Warenkorb](#)

Für den Online-Katalog nutzen wir Cookies.

Suchfragment / Stichwort / Signatur: Medienarten:

- Schließen Sie mehrteilige Begriffe/Schlagwörter in Anführungszeichen ein, z.B. "Zweiter Weltkrieg".
 - Medien müssen alle eingegebenen Begriffe enthalten, Groß-/Kleinschreibung wird nicht beachtet.
 - Möchten Sie nach Wortteilen suchen, so stellen Sie einen * voran: "Eisen" findet 'Gusseisen', aber z.B. auch 'Reisen' und 'Verhaltensweisen'.

Suchoptionen
 Sachgebietswahl
 Aktuelle Medienlisten

37 Treffer, Seite 1 von 2

4601011 Leonce und Lena
 Ein Lustspiel von Georg Büchner
 V 65 min. f 2000 J(14); Q;
 Der Film zeigt die Büchnerische Komödie nicht als Spiel auf einer Theaterbühne, sondern die Personen agieren in den Sälen und Höfen eines barocken Schlosschens sowie auf blühenden Wiesen, im Wald, auf einem Bauernhof. Die Authentizität dieser Szenerie bildet den Hintergrund für Büchners satirisc [mehr...](#)

4601037 Tiere auf dem Bauernhof
 Neu V 13 min f 1989 E(4-6); SO; J(8-10);
 Der Hofhund führt durch die Ställe bzw. auf die Weiden und zeigt die Tiere des Bauernhofes mit ihrem Nachwuchs. Dabei wird auch der Vorgang der Geburt eines Ferkels gezeigt.

4601080 Bausteine für den Englischunterricht in der Grundschule
 Stories, Rhymes and Songs
 Bausteine für den Englischunterricht in der Grundschule
 V 27 min. f
 Die DVD-Video - konzipiert für den Einsatz im Englischunterricht in der 3./4. Jahrgangsstufe - enthält viele Bezüge zu anderen Unterrichtsfächern. Einzelne Module lassen sich unabhängig vom Gesamtprogramm beispielsweise im Heimat- und Sachkundeunterricht nutzen ("Tiere auf dem Bauernhof - On the Fa [mehr...](#))

4602305 Die Wikinger 800-1100: Seefahrer - Händler - Bauern
 V 54 min f 2004
 Die Nordmannen sind nicht nur wilde Eroberer gewesen, die im Mittelalter die europäischen Küsten heimgesucht haben, sondern haben einen hohen kulturellen Stand erreicht, von dem viele Reste vorhanden sind. Die DVD ermöglicht einen spannenden Einblick in die Geschichte dieses untergegangenen Volkes [mehr...](#)

Calendar: Juli 2017

Mo	Di	Mi	Do	Fr	Sa	So
					1 1	2 1
3 1	4 1	5 1	6 1	7 1	8 1	9 1
10 1	11 1	12 1	13 1	14 1	15 1	16 1
17 1	18 1	19 1	20 1	21 1	22 1	23 1
24 1	25 1	26 1	27 1	28 1	29 1	30 1
31 1						

Suchfragment / Stichwort

- Bauer
- Bauernhaus
- Bauernhof
- Bauernkrieg
- Bauern
- Bauernbefreiung
- Bauernarbeit
- Bauer, Karl Heinrich
- Bauernhof im Wandel
- Bauernstand
- Bauernpaar
- Bauerschaft
- Bauernjunge

Wenn Sie ein Schlagwort eingeben, so wird Ihnen gleichzeitig eine Auswahlliste von weiteren (verwandten) Schlagwörtern zur Auswahl angeboten.

Wählen Sie Ihr Schlagwort aus und klicken Sie dann auf „Suche“ oder betätigen Sie die **Eingabetaste**.
 => Sie erhalten eine entsprechende Medienliste.
 In der Medienliste sind aber nur die Medien(arten) enthalten, die rechts bei den Medienarten angezeigt werden.

1.2 Signatursuche

The screenshot shows the 'Medienrecherche' interface of the 'Medienzentrum Mahrzell'. The search bar contains the signature '4610531' and the media type is set to 'Alle'. Below the search bar, there are instructions: '- Gefundene Medien müssen alle eingegebenen Begriffe enthalten', '- Möchten sie nach Wortteilen suchen, so stellen sie einen * voran: *Eisen' findet 'Gusseisen'; aber z.B. auch 'Reisen' und 'Verhaltensweisen'', and '- Schließen Sie die Begriffe in Anführungszeichen ein, so wird nach der exakten Begriffsfolge gesucht'. The search results show one hit: 'Willi will's wissen' with the title 'Jetzt geht's um die Wurst', dated 2007, with a duration of 25 minutes. A brief description follows: 'Wie wird Wurst hergestellt? Willi geht dieser Frage nach und zeigt behutsam, aber realistisch die wichtigsten Stationen der Produktion von Fleisch und Wurst. Als Erstes besucht Willi eine ökologisch orientierte Schweinezucht. Die Ferkel werden artgemäß aufgezogen, um dann nach neun Monaten geschlach mehr...'. Navigation buttons for search options, subject selection, and thematic search are visible.

Wenn Sie in das Suchfragmentfeld eine Ihnen bekannte Signatur eingeben, so erhalten Sie in der Medienliste das von Ihnen gesuchte Medium aufgelistet.

Über einen Klick auf die Mediensignatur gelangen Sie in das **Mediendatenblatt**. (siehe unten)

1.3 Sachgebietssuche

The screenshot shows the 'Medienrecherche' interface with the search bar containing 'Sachgebiet Zoologie 08005' and the media type set to '42 VHS-Videokassette'. A 'Neue Medien' button is also present. Instructions below the search bar state: '- Medien müssen alle eingegebenen Begriffe enthalten, Groß-/Kleinschreibung wird nicht beachtet.', '- Möchten Sie nach Wortteilen suchen, so stellen Sie einen * voran: *Eisen' findet 'Gusseisen'; aber z.B. auch 'Reisen' und 'Verhaltensweisen'.', and '- Schließen Sie mehrteilige Begriffe in Anführungszeichen ein, z.B. 'Zweiter Weltkrieg''. The 'Sachgebietswahl' section is expanded, showing a tree view of subjects under 'Systematik'. 'Zoologie' is selected and highlighted in blue. Other subjects listed include Arbeitslehre, Berufliche Bildung, Bildende Kunst, Biologie (with sub-items like Allgemeine Biologie, Mikroorganismen, Pilze, Botanik, Menschenkunde, Ökologie, Biographien, Bilingualer Unterricht), Chemie, Deutsch, Elementarbereich, Ethik, Freizeit, Fremdsprachen, Geographie, and Geschichte.

Klicken Sie hierzu auf den Menübalken

„Sachgebietswahl“

=> Die

Sachgebietssystematik

klappt nach unten auf.

Durch einen Doppelklick

auf das linke Dreieck-

Zeichen entfalten Sie die

dazugehörigen

Untersachgebiete und

durch einen Klick auf das

nun schwarze Dreieck

schließen Sie die

Untersachgebiete wieder.

Wenn Sie das gewünschte

Sachgebiet anklicken wird

es in das **Suchfragment-**

Feld oben übernommen.

Durch Anklicken der

Suche-Schaltfläche oder

durch Drücken der Eingabetaste wird die Mediensuche aktiviert und die Medienliste erscheint im unteren Teil.

2. Suchoptionen



Für die Mediensuche stehen Ihnen mehrer zusätzliche Suchoptionen zur Verfügung.

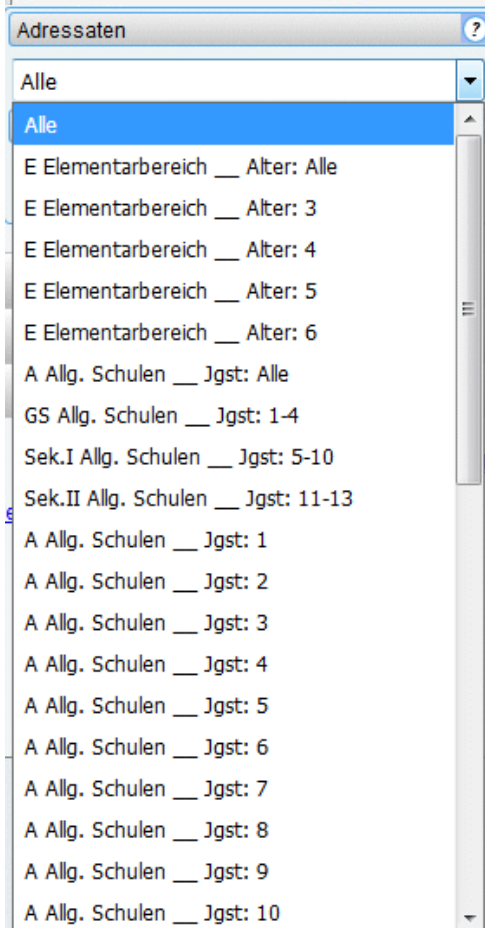
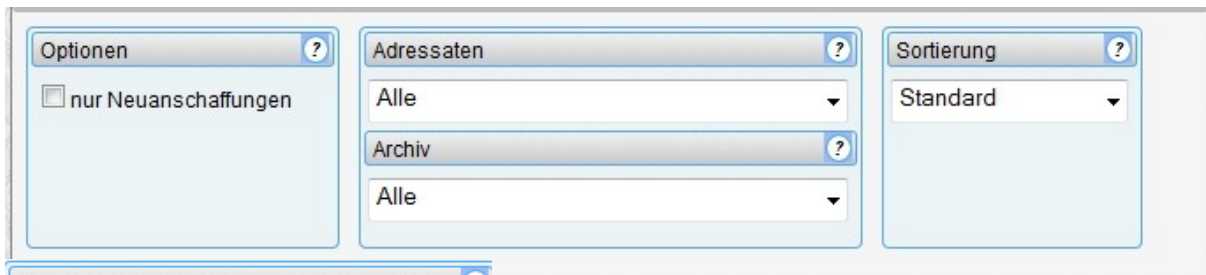
2.1 Medienarten

Wenn Sie bei Medienarten die rechte Dreieck-Schaltfläche anklicken, öffnet sich das Medienarten-Auswahlfenster.

Sie können nun auswählen:

- Alle (Medienarten)
- Verleihmedien oder Empfohlen (mit Kennziffern)
- nur Online-Medien (mit Kennziffern)
- oder eine Einzelmedienart

2.2 Weitere Suchoptionen



- Durch Anklicken der Option „**nur Neuanschaffungen**“ werden bei der Mediensuche nur die Medien selektiert, die den **NEU-Merker** aufweisen, soweit dieser bei der Datenbankerstellung gehakt war, so dass die Medienliste nur Neuanschaffungen enthält.

- Wenn Sie auf den Klappschalter bei „**Adressaten**“ klicken, öffnet sich das Adressaten-Auswahlfenster. Sie können nun eine ganz bestimmte Alters- oder Jahrgangsstufe auswählen.

- Durch Anklicken des **Archiv**-Klappschalters können Sie ein bestimmtes Archiv auswählen (Diese Option kann abgeschaltet sein.)



- Wenn Sie auf den Klappschalter bei „**Sortierung**“ klicken, können Sie eine andere Sortierung anwählen. Standard ist die Sortierung nach der **Signatur**.

3. Die Medienliste

3.1 Verleihmedien oder empfohlene Medien

Das Suchergebnis wird in der Medienliste, die sich über mehrere Seiten erstrecken kann, aufgezeigt. Wie viele Treffer und Seiten Sie erhalten haben, wird Ihnen im oberen Listebalken angezeigt.

Mithilfe der **Blättern-Tasten** können Sie entweder vor- und zurückblättern oder mithilfe der **Seitenwahl** eine gewünschte Seite direkt anspringen. Die Medienliste können Sie auch durch Anklicken des **PDF-Symbols** als PDF-Datei darstellen, um sie evtl. abzuspeichern oder auszudrucken.

M4Merkur

Medienrecherche zum Warenkorb

Für den Online-Katalog nutzen wir Cookies.

Suchfragment / Stichwort / Signatur: Medienarten:

Suchoptionen
Sachgebietswahl
Aktuelle Medienlisten

37 Treffer, Seite 1 von 2

	4601011	Leonce und Lena Ein Lustspiel von Georg Büchner V 65 min. f 2000 J(14); Q; Der Film zeigt die Büchnerische Komödie nicht als Spiel auf einer Theaterbühne, sondern die Personen agieren in den Sälen und Höfen eines barocken Schlossens sowie auf blühenden Weiden, im Wald, auf einem Bauernhof. Die Authentizität dieser Szenerie bildet den Hintergrund für Büchners satirisc mehr...
	4601037	Tiere auf dem Bauernhof <i>Neu</i> V 13 min f 1989 E(4-6); SO; J(8-10); Der Hofhund führt durch die Ställe bzw. auf die Weiden und zeigt die Tiere des Bauernhofes mit ihrem Nachwuchs. Dabei wird auch der Vorgang der Geburt eines Ferkels gezeigt.
	4601080	Bausteine für den Englischunterricht in der Grundschule Stories, Rhymes and Songs Bausteine für den Englischunterricht in der Grundschule V 27 min. f Die DVD-Video - konzipiert für den Einsatz im Englischunterricht in der 3./4. Jahrgangsstufe - enthält viele Bezüge zu anderen Unterrichtsfächern. Einzelne Module lassen sich unabhängig vom Gesamtprogramm beispielsweise im Heimat- und Sachkundeunterricht nutzen ("Tiere auf dem Bauernhof - On the Fa mehr...)
	4602305	Die Wikinger 800-1100: Seefahrer - Händler - Bauern V 54 min f 2004 Die Nordmannen sind nicht nur wilde Eroberer gewesen, die im Mittelalter die europäischen Küsten heimgesucht haben, sondern haben einen hohen kulturellen Stand erreicht, von dem viele Reste vorhanden sind. Die DVD ermöglicht einen spannenden Einblick in die Geschichte dieses untergegangenen Volkes mehr...

Juli 2017

Mo	Di	Mi	Do	Fr	Sa	So
					1 1	2 1
3 1	4 1	5 1	6 1	7 1	8 1	9 1
10 1	11 1	12 1	13 1	14 1	15 1	16 1
17 1	18 1	19 1	20 1	21 1	22 1	23 1
24 1	25 1	26 1	27 1	28 1	29 1	30 1
31 1						

Für das einzelne Medium (Wenn Sie mit dem Mauszeiger über das Datenfeld streichen, erscheint der Hintergrund weiß.) wird in den verschiedenen Spalten ausgegeben:

<p>- Medienartensymbol Durch Überfahren mit dem Mauszeiger wird der Begriff eingeblendet.</p> <p>- Mediensignatur Durch Anklicken gelangen Sie in das Mediendatenblatt.</p> <p>- NEU-Merker (wenn vorhanden bzw. angelegt)</p>	<p>- Serientitel unterstrichen (falls vorhanden)</p> <p>- Haupttitel in Fettdruck</p> <p>- Untertitel in Schrägdruck (falls vorhanden)</p> <p>- Archiv-Kürzel (falls angeschaltet)</p> <p>- Laufzeit/Farbe/Bilderzahl</p> <p>- Produktionsjahr</p> <p>- Adressatenzuordnung</p> <p>- Kurztext (Durch Überstreichen von „mehr..“ wird der komplette Kurztext eingeblendet.)</p>	<p>- Kalender-Symbol Durch Anklicken/Überfahren erscheint das Monatskalenderblatt. <i>Grüne</i> Farbe bedeutet <i>verfügbar</i>; <i>rote</i> Farbe bedeutet <i>nicht verfügbar</i>; <i>gelb</i> <i>Nicht-Verleihtage</i> des Medienzentrums.</p> <p>- Bestellen-Symbol Durch Anklicken wird die Bestellung registriert; das Symbol erhält einen grünen Haken.</p> <p>- Reservieren-Symbol Durch Anklicken öffnet sich die Reserierungseite für den Datumseintrag.</p>
--	--	--

Wenn Sie ein Medium bestellen wollen, für das beim Medienzentrum **keine freie Kopie verfügbar** ist, so wird Ihnen beim Klick auf das **Bestellen**-Symbol der Verfügbarkeitskalender aufgezeigt und gleichzeitig weist eine **Texteinblendung** darauf hin, die Sie mit OK bestätigen müssen. Es ist in diesem Fall **keine Bestellung möglich**. Aufgrund der Verfügbarkeitseinblendung können Sie evtl. eine Reservierung tätigen. Aber auch dies ist evtl. bei Nichtverfügbarkeit des Mediums nicht möglich.

The screenshot shows the website interface for Medienzentrum Mahrzell. At the top, there is a search bar with the query '4200632'. A modal dialog box is displayed in the center, stating: 'Die Seite auf bildungsmedien-online.de meldet: Das Medium kann im Moment nicht bestellt werden, da zur Zeit keine freie Kopie am Medienzentrum verfügbar ist.' Below the dialog, there are navigation options like 'Suchoptionen', 'Sachgebietswahl', and 'Thematische Suche'. The search results show one hit for '1 A: Elementarschule' with details like '1986', 'A(5-13); SO: J(12-16); Q: T;'. At the bottom right, a calendar for February 2015 is shown, with the 25th highlighted in green.

3.2 Online-Medien (Bildungsmedien-online)

242 Treffer, Seite 1 von 10

5550645 Verhütung
Liebe und Verantwortung
 MLB 36 min f 2006 A(7-9)
 Angesichts einer sehr hohen Anzahl von Teenagerschwangerschaften und einer Aufnahme sexueller Aktivitäten im Alter von durchschnittlich fünfzehn Jahren kommt dem Thema Verhütung eine außerordentlich hohe Bedeutung zu. Die DVD bietet sowohl einen geschlossenen Film als auch Arbeitsmaterialien, die ei [mehr...](#)

5550646 Marienkäfer
Insekt des Jahres 2006
 MLB 23 min f 2006 A(3-8)
 Der Siebenpunkt-Marienkäfer wurde als Insekt des Jahres 2006 ausgewählt. Der Film zeigt neben den Merkmalen dieser und anderer Arten auch die Fortpflanzung und Entwicklung verschiedener Arten und deren Vorkommen. Ein Schwerpunkt der Betrachtung liegt außerdem auf der Erklärung des ökologischen Bezie [mehr...](#)

5550647 Fische
 MLB 30 min f 2006 A(5-13)
 SCHWERPUNKTE: Der typische Körperbau der Fische und ihre Anpassung an den Lebensraum Wasser werden verdeutlicht. Ihr Skelett zeigt die Zugehörigkeit zu den Wirbeltieren. Die Sinnesorgane (Auge, Nase, Barteln, Seitenlinienorgan) sind auf ein Überleben im Wasser eingerichtet. Die Haut ist von untersch [mehr...](#)

Sind in der Medienliste Online-Medien enthalten, so erkennen Sie diese entweder am Medienarten-Symbol oder an den rechten Icons (vgl. oben rechts).

Diese bedeuten:

- **Download-Symbol:** Durch Anklicken gelangen Sie nach Eingabe Ihrer Zugangskennung zum **Online-Menü**.
- **Vorschau-Symbol:** Durch Anklicken und evtl. nötiger Eingabe Ihrer Zugangskennung können Sie den Film in einem kleinen Vorschaufenster begutachten.
- **Zip-Symbol:** Durch Anklicken können Sie auf dem Server den kompletten Medienordner, um ihn herunterzuladen, zippen. Das kann aber etwas dauern und kann auch trotz zip-Packung eine größere Datenmenge bedeuten.

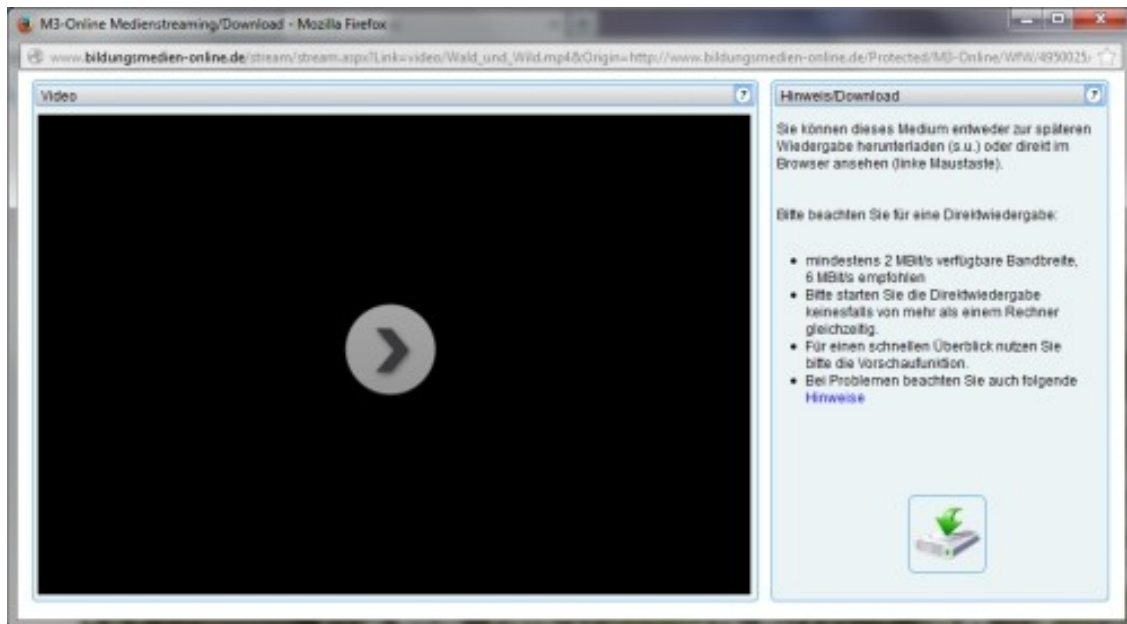


- **Begleitmaterial-Symbol:** Durch Anklicken öffnen Sie eine HTML- oder PDF-Seite mit zusätzlichen Begleitmaterial bzw. wird eine Verlinkung zu den Informationsseiten des Bayer. Schulfernsehens oder von Planet Schule aktiv.

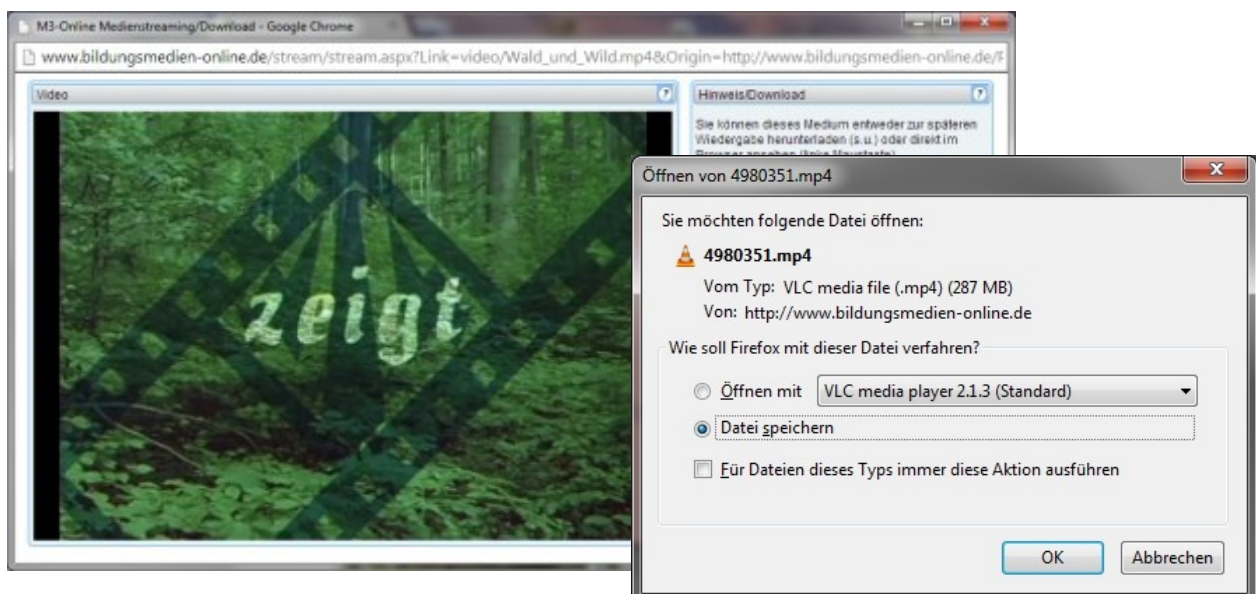
- **ZipOrdner**-Symbol: Durch Anklicken können Sie zusätzliches gezipptes Begleitmaterial herunterladen.

3.3 Filme sichten (streamen) und herunterladen

Die Medienverlinkung ist so eingestellt, dass Sie ein Online-Medium entweder streamen (im Fenster abspielen) oder herunterladen können. Wenn Sie mit der linken Maustaste auf den Medientitel-Link klicken, so öffnet sich das Streaming-Fenster.

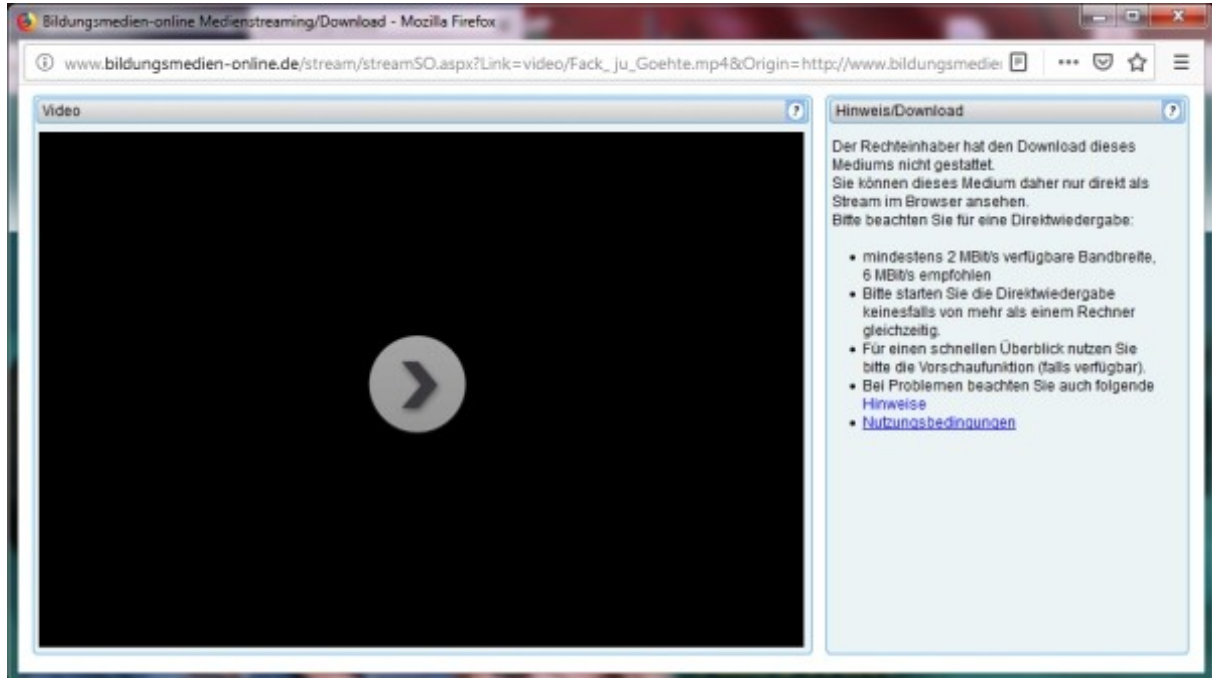


Durch Anklicken des Startsymbols in der Mitte des Playerfensters starten Sie das Streaming (Abspielen des Films). Sollte das Abspielen nicht funktionieren, dann liegt es sehr wahrscheinlich an einer Einstellung bei Ihrem Browser. Lesen Sie hierzu auch die besonderen Hinweise auf der Fensterseite. Durch Anklicken des **Downloadsymbols** im rechten unteren Fensterteil können Sie das Medium auch direkt herunterladen.



Nur Stream-Medien

Es könnte auch vorkommen, dass aus lizenzrechtlichen Gründen der Download des Online-Mediums nicht gestattet ist. Dann erscheint folgendes Playerfenster ohne Downloadmöglichkeit. Der Medienordner kann dann auch nicht gezippt werden.



H5P-Medien zur Unterrichtsarbeit

Neuere Medien enthalten vielfach auch **H5P-Module** für interaktives Arbeiten (Arbeitsblätter).

Diese Module arbeiten nur korrekt, wenn eine Verbindung zum Internet besteht, da sie zu funktionieren ein Servermodul benötigen.


Damit diese herunter geladenen H5P-Module auch ohne Internetzugang funktionieren, ist in deren Ordner meist ein **EXE-Programm** beigefügt (z.B. bei MedienLB => mlb.exe oder bei Megaherz => megaherz.exe), das beim Aufruf einen temporären Server startet. Vielfach wird das Exe-Programm durch eine autorun-Datei von selbst gestartet oder es muss händisch aktiviert werden (Doppelklick).

3.4 Streamen und Herunterladen bei HTML5-Layout

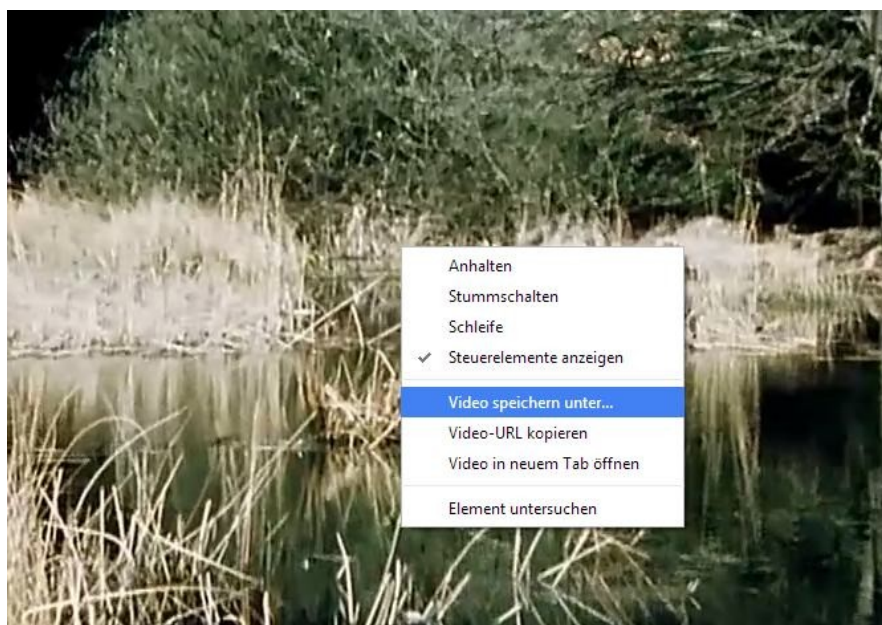
Neuere Online-Medien werden zwischenzeitlich auch im **HTML5-Layout** ausgeliefert.

Hierbei wird das Abspielen der Filme vom Browser übernommen.

Starten Sie das Abspielen des Filmes, indem Sie entweder auf den Link oder auf das Filmbild klicken. Beim Abspielen der Filme kann es bei **WindowsXP-Browsern** zu Problemen kommen; Chrome wurde hierbei erfolgreich getestet. Der Download funktioniert.



Wenn Sie beim **HTML5-Layout** auf das Filmbild klicken, starten der Film. Klicken Sie nun **mit der rechten Maustaste** in das laufende Filmbild. Innerhalb des erscheinenden **Kontextmenüs** wählen Sie nun „**Video speichern unter..**“ aus und geben in das erscheinende Abspeicherungsfenster einen entsprechenden Dateinamen ein.



3.5 Online-Medien (Edmond)

99 Treffer, Seite 1 von 4

Natur-Nah

4980119 Von Mäusen, Schwalben und Falken 30 min, f 1996 A(5-8); FÖ

Kulturfolger nennt man Tiere, die in der Nähe der Menschen leben und zum Teil in Häusern, Kellern und Ställen Unterschlupf finden. Rauchschnalben sind aus ihrer subtropischen Heimat nach Norden vorgedrungen und konnten in den gemäßigten Zonen nur mit menschlicher Hilfe überleben. Sie nutzen zum Beispiel [mehr...](#)

Natur nah

4980135 Im Land der Störche: Polen 29 min, f 2003 A(6-10);

Weißstörche sind Kulturfolger, suchen die Nähe des Menschen und ziehen auf Kirchtürmen und Bauernhäusern ihre Jungen auf. Ihre scheuen Verwandten, die Schwarzstörche, brüten in der Abgeschiedenheit dichter, sumpfiger Wälder, hoch in den Kronen uralter Eichen. Sie haben im Urwald Bialowieza eines der [mehr...](#)

Die Eroberung Sibiriens

4980368 Zwischen Transsib und Revolution 30 min, f 2008 A(8-13);

Das 20. Jahrhundert läßt sich für Sibirien sehr gut an. Die Gebiete entlang der Transsibirischen Eisenbahn werden verstärkt von Bauern aus Westrußland besiedelt, die Hafenstadt Wladiwostok entwickelt sich zur Handelsmetropole für den Osten Sibiriens. Die Revolution von 1917 verändert das Leben in Sibirien [mehr...](#)

Hier finden Sie nur den Download-Icon für die Verlinkung zur Edmond-Recherche.

3.6 Medienliste neu laden und Liste speichern/drucken

Wenn Sie bei mehreren Medien die Kurzttexte über „mehr..“ erweitert haben, können Sie die Liste neu laden, indem Sie auf die rechte Maustaste klicken und dann **Neu laden** wählen.

Frauen der Renaissance

4980648 Die Landesherrin - Fräulein Maria von Jever 1500 - 1575 15 min f 2000 A(7-8)


Maria von Jever, Tochter eines fränkischen Adligen, siedelt in dem so gewonnenen Norddeutschland ein. Ihre Einsamkeit wird durch die Einführung der Gerichtsbarkeit, die sie führt die Reformen durch und verwandelt die Burg ihrer Väter in eine Festung.

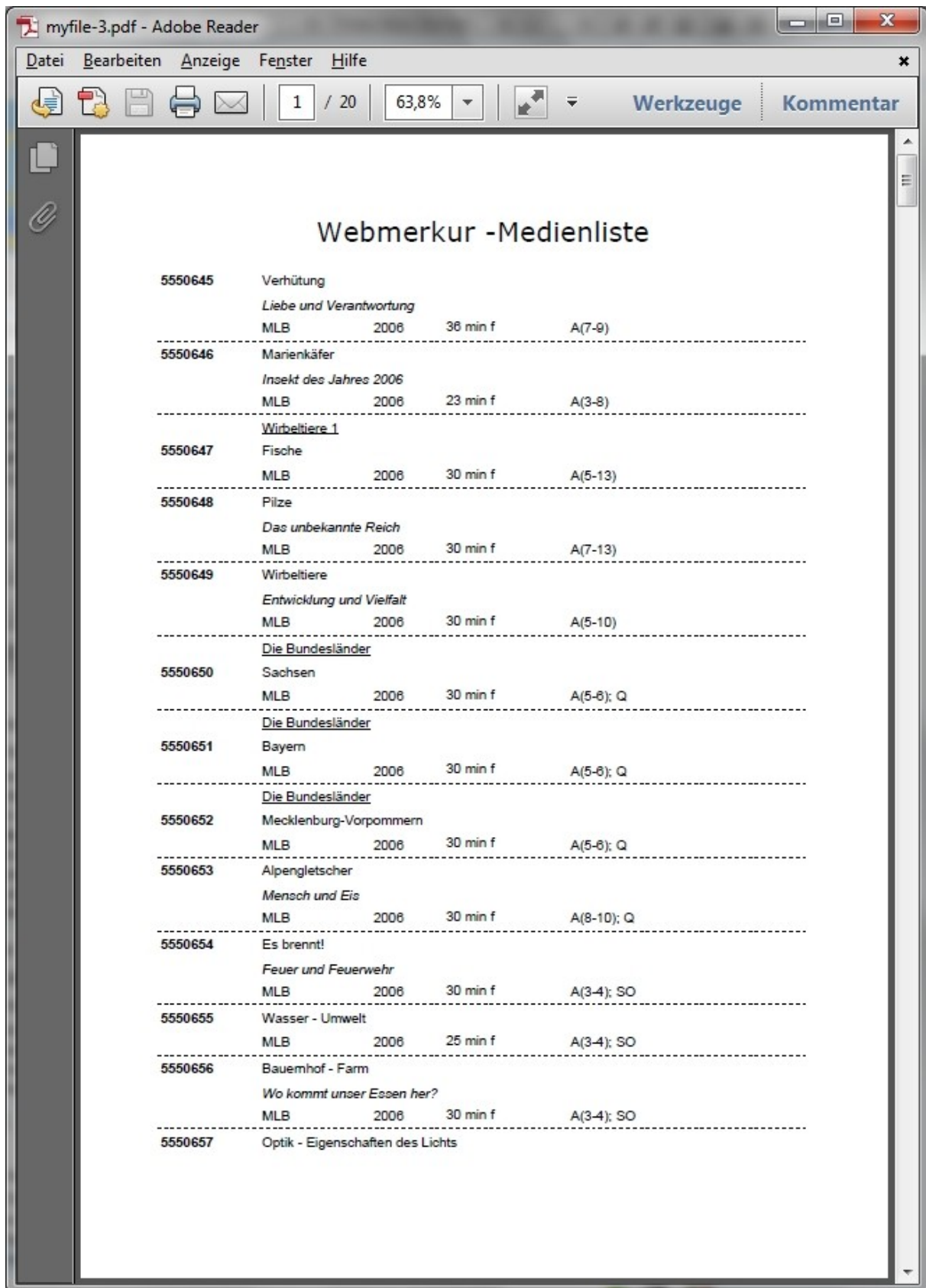
Kinder Europas

4980787 Wir kommen aus Estland 15 min f

Wie ergeht es einem Landmädchen in der Hauptstadt Tallin, wo sie anders als die Stadt. Lil ist begeistert, aber das Landleben entpuppt sich als erst in Tallin. Es ist aufregend mit Lils Freunden in die hübschen alten Viertel Tallins zu kommen. Annika vermisst ihre Tiere und ihre Freunde nach Hause.

Context menu options: Zurück, Vor, **Neu laden**, Lesezeichen für diese Seite hinzufügen, Seite speichern unter..., Hintergrundgrafik anzeigen, Alles markieren, Seiten Quelltext anzeigen, Seiteninformationen anzeigen, Element untersuchen (Q)

Durch Anklicken des PDF-Symbols  können Sie die erstellte Medienliste auch speichern und ausdrucken.



Medienliste als PDF-Datei

4. Mediendatenblatt

MJ4Merkur/Datenblatt - Tiere auf dem Bauernhof - Cliqz
https://www.bildungsmedien-online.de/M4Merkur/b02/prog/Datenblatt.aspx?Signatur=4601037

4601037 Tiere auf dem Bauernhof

Mediendaten

Mediensignatur: 4601037 *Neu*

Bewertung: ☆☆☆☆☆ bei 0 abgegebenen Bewertungen

Haupttitel: **Tiere auf dem Bauernhof**

Laufzeit: 13 min f

Adressaten: E(4-6); SO; J(8-10);

Inhaltsangabe: Der Hofhund führt durch die Ställe bzw. auf die Weiden und zeigt die Tiere des Bauernhofes mit ihrem Nachwuchs. Dabei wird auch der Vorgang der Geburt eines Ferkels gezeigt.

Archiv: V

Produktionsjahr: 1989

Produzent/Auftraggeber: Wolf Schneider Filmproduktion

Verfügbarkeit

Oktober 2017

Mo	Di	Mi	Do	Fr	Sa	So
						1 2
2 2	3 2	4 2	5 2	6 2	7 2	8 2
9 2	10 2	11 2	12 2	13 2	14 2	15 2
16 2	17 2	18 2	19 0	20 0	21 0	22 0
23 1	24 1	25 1	26 1	27 1	28 1	29 2
30 2	31 2					

Standard-Ausleihzeit: 7 Tage

Ab dem: **Reservieren**

Medium z.Z. nicht direkt bestellbar

[zum Warenkorb](#)

Bewertung / Medienempfehlung

Von anderen Nutzern abgegebene Kommentare

Leider wurden noch keine Kommentare abgegeben - seien Sie der erste!

Medium bewerten

Ihre Bewertung (1=wenig empfehlenswert 5=hervorragend): ☆☆☆☆☆

Helfen Sie anderen Lehrern, indem sie Hinweise zum Inhalt oder Tips für den Einsatz des Mediums geben:

Kommentar verfasst von (Angabe freiwillig):

Medienempfehlung

Vielleicht ist auch folgendes Medium für Sie interessant:

49158852

Unsere heimische Land- und Forstwirtschaft

Land- und Forstwirtschaft im Landkreis Deggendorf

O 22 min f 2012 A(4-10); SO;

Der Film gliedert sich in drei Schwerpunktbereiche. Im ersten Teil wird die Land- und Forstwirtschaft im Landkreis vorgestellt. Zur Einführung erklärt der Kreisobmann des Bayerischen Bauernverbandes die regionale Bedeutung des landwirtschaftlichen Berufsstandes. Mit vielen Bildern werden die regionalen Eigenheiten der Land- und Forstwirtschaft im Landkreis gezeigt. Besonderer Wert wird auf den Bez...

Das mehrteilige Mediendatenblatt umfasst:

4.1 Mediendaten

Im linken oberen Bereich finden Sie die kompletten **Mediendaten** mit evtl. vorhandenen **Links**, um zusätzliches Arbeitsmaterial herunterzuladen

4.2 Verfügbarkeit

Die **Verfügbarkeit** gibt an, ob das Medium derzeit **verfügbar** (grüne Kalendermarkierung), oder **nicht verfügbar** (rote Schrift) ist. **Nicht-Verleihtage** werden gelb dargestellt.

Unter dem Tagesdatum ist jeweils die **Anzahl der Kopien** eingetragen, die für dieses Medium (noch) vorhanden sind.

Durch Anklicken des gewünschten Reservierungstages im Kalender wird dieses Datum als Erst-Reservierungstag in das Datumsfeld übernommen und durch Anklicken der Schaltfläche

„Reservieren“ in das Bestellformular (Warenkorb) übertragen.
Sie können natürlich das Medium durch Anklicken des entsprechenden Buttons auch nur „Bestellen“.

4.3 Bewertung/Nutzerkommentare

Im unteren linken Bereich, der auch abgeschaltet sein kann, kann ein Kommentar und eine Bewertung zu dem geladenen Medium eingetragen werden.

Durch Betätigung von „Abschicken“ wird der Kommentar übernommen und steht nach der offiziellen Freigabe künftig anderen Nutzern zur Verfügung.

4.4 Medienempfehlung

Im unteren rechten Bereich wird Ihnen eine Medienempfehlung dargeboten, die aufgrund der gleichen oder einer ähnlichen Sachgebietszuordnung ausgewählt wurde.

Durch Anklicken der Mediensignatur laden Sie die Datenblattseite zu diesem Medium.

Datenblattseite eines Online-Mediums mit **NEU**-Merker und **Link**-Symbol (Bm-Online und Edmond)

The image displays two screenshots of a media catalog interface. The top screenshot shows the details for medium 4985071, titled 'Züchtung bei Pflanzen'. It features a 'Mediendaten' section with fields for 'Mediensignatur' (4985071, marked 'NEU'), 'Bewertung' (5 stars, 0 reviews), 'Serietitel', 'Haupttitel', 'Laufzeit', 'Adressaten', 'Inhaltsangabe', 'Lernziele', 'Vorkenntnisse', 'Archiv', 'Produktionsjahr', 'Begleitmaterial', and 'Alternativmedium'. To the right, the 'Online-Medium' section contains a warning about usage conditions and three icons: an eye, a hard drive with a green arrow, and a server rack. Below this is a 'Bewertung / Nutzerkommentare' section and a 'Medienempfehlung' section.

The bottom screenshot shows the details for medium 4980135, titled 'Im Land der Störche: Polen'. It features a 'Mediendaten' section with fields for 'Mediensignatur' (4980135, marked 'NEU'), 'Bewertung' (5 stars, 0 reviews), 'Serietitel', 'Haupttitel', 'Laufzeit', 'Adressaten', 'Sprache', 'Inhaltsangabe', and 'Produktionsjahr'. To the right, the 'Online-Medium' section contains a warning about usage conditions and one icon: a hard drive with a green arrow. Below this is a 'Bewertung / Medienempfehlung' section and a 'Medienempfehlung' section.

5. Warenkorb (Bestellungen/Reservierungen)

Durch Anklicken des Links „**Zum Warenkorb**“ gelangen Sie in das Bestellformular.

Ihr Medien-Warenkorb [zur Recherche](#)

Ihr Medien-Warenkorb

4201284	Die Bauern in der Grundherrschaft	Bestellung	05.12.2015	X
4202095	Bauer und Müller zu Großvaters Zeit =(32 00814)	Reservierung	17.12.2015	X

Ihre Kundendaten

Bitte beachten Sie:
Authentifizieren Sie sich wenn möglich mit Kundennummer und Online-Passwort Ihrer Schule/Institution. Ihre Reservierung bzw. Bestellung wird dann direkt in unserem System eingetragen. Falls Sie Kundennummer/Passwort nicht wissen, können Sie den Warenkorb dennoch abschicken. Er wird dann per E-Mail an uns übermittelt. Aufgrund der Zeitdifferenz zwischen Abschicken und Bearbeitung kann es jedoch vorkommen, dass die gewünschten Medien zwischenzeitlich von einem anderen Kunden entliehen/reserviert wurden.

* Pflichtfeld

Medienzentrum-KdNr. * 5-stellig (z.B.00105)
Falls Sie Ihre Kundennummer nicht wissen, tragen Sie bitte 99999 ein.

Passwort *

Name, Vorname *

E-Mail-Adresse *

Telefon

Schule/Institution
Nur erforderlich, falls Kundennummer nicht vorhanden.

Zustellart
Wählen Sie bitte die Zustellart aus.

Ich stimme den [Verleihbedingungen](#) zu.

E-Mail-Info bei Nichtlieferbarkeit?

Alternative Medien bei Nichtlieferbarkeit?

Kurzmitteilung

Die Fußzeile können Sie frei belegen. Sie können eine Verlinkung anbringen oder auch Texte, z.B. ihre Verleihbedingungen anzeigen, auf den Lieferservice hinweisen etc.

Im Warenkorb-Bereich sehen Sie Ihre vorgenommene Bestellung bzw. Ihre Reservierung eingetragen.

Durch Anklicken des roten **X**-Zeichens können Sie einen falschen Eintrag wieder löschen.

Bitte beachten Sie:

Authentifizieren Sie sich wenn möglich **mit Kundennummer und Online-Passwort** Ihrer Schule/Institution.

Ihre Reservierung bzw. Bestellung wird dann direkt in das Verleihsystem des Medienzentrums eingetragen.

Falls Sie Kundennummer/Passwort nicht wissen, können Sie den Warenkorb dennoch abschicken. Er wird dann **per E-Mail** an das Medienzentrum übermittelt.

Aufgrund der Zeitdifferenz zwischen Abschicken und Bearbeitung kann es jedoch vorkommen, dass die gewünschten Medien zwischenzeitlich von einem anderen Kunden entliehen/reserviert wurden.

Bei den **Kundendaten** ist einzutragen.

- Kundennummer (**Pflicht-Datenfeld**, wenn angezeigt)


- Passwort (**Pflicht-Datefeld für Online-Passwort**, wenn angezeigt; ohne Eingabe E-mailversand)
- Name, Vorname (**Pflicht-Datenfeld**)
- Ihre E-mail-Adresse (bei angeklickter Option „Email-Info“ **Pflicht-Datefeld**)
- Telefonnummer (wenn freigeschaltet)
- Schule/Institution des Kunden (**Pflicht-Datenfeld**, wenn KdNr. nicht vorhanden)

optional kann angegeben werden

- die gewünschte Zustellart (über Klappmenü auszuwählen, wenn vorhanden)
- Bestätigung der Ausleihbedingungen (wenn nicht abgeschaltet)
- E-mail-Info, wenn das Medium nicht verfügbar ist (nur bei E-mailbestellung möglich).
- Alternativmedium, wenn das gewünschte Medium nicht verfügbar ist (nur bei E-mailbestellung möglich)
- Kurzmitteilung an das Medienzentrum

Durch Betätigen von „**Abschicken**“ wird die Bestellung/Reservierung an das Medienzentrum entweder als E-mail abgeschickt oder direkt verbucht.

Ist ein Datenfeld nicht richtig ausgefüllt oder fehlt der Eintrag, so wird dies Ihnen mit roter Schrift mitgeteilt, eine Weiterleitung unterbleibt. Erst wenn die Bestätigung mittels grüner Schrift erscheint, ist die Bestellung übermittelt.

Durch Anklicken des PDF-Symbols  drucken Sie Ihre Bestellung/Reservierung über die Seitenvorschau aus.

Ihr WebMerkur-Warenkorb			
Sonntag, 2. Juni 2013 10:08			
4601037	Tiere auf dem Bauernhof (1:1 Überspielung)	Bestellung	02.06.2013
4610597	Agroforst	Bestellung	02.06.2013
4640038	Das Haushuhn	Reservierung	28.06.2013

6. Thematische Suche



The screenshot shows the M4Merkur search interface. At the top, there is a header with the logo 'M4Merkur' and a shopping cart icon with the text 'zum Warenkorb'. Below the header, there is a search bar with the placeholder text 'Suchfragment / Stichwort / Signatur' and a dropdown menu for 'Medienarten' set to 'Alle'. There are buttons for 'Neue Medien' and 'Suche!'. Below the search bar, there is a section titled 'Hinweise' with a lightbulb icon and the following text: '- Medien müssen alle eingegebenen Begriffe enthalten, Groß-/Kleinschreibung wird nicht beachtet', '- Möchten Sie nach Wortteilen suchen, so stellen Sie einen * voran: "Eisen" findet "Gusseisen", aber z.B. auch "Reisen" und "Verhaltensweisen".', and '- Schließen Sie mehrteilige Begriffe in Anführungszeichen ein, z.B. "Zweiter Weltkrieg".'. Below this, there are sections for 'Suchoptionen', 'Sachgebietswahl', and 'Thematische Suche'. The 'Thematische Suche' section has two buttons: 'alle Neuanschaffungen' and 'alle Schulfernsehsendungen'. At the bottom, there is a 'Hinweise' section with links to 'Impressum', 'Bm-Online Flyer', 'Bm-Online-Benutzungsbedingungen', 'Bedienanleitung', 'VLC media player', and 'VLC media player portable'. The footer contains the text 'M4Merkur verbunden mit Media 4 / (c) David Raab Softwareentwicklungen', 'Bildungsmedien-online', and 'Serverbetrieb mit 100% Ökostrom'.

Im Bereich „Thematische Suche“ können verschiedene Links zu finden sein, die den Aufruf spezielle Medienlisten ermöglichen. Dieser Bereich kann bei Ihnen aber u.U. abgeschaltet sein.

7. Hinweise



The screenshot shows the M4Merkur search interface, similar to the one above. The 'Hinweise' section is highlighted, showing the same text as in the previous screenshot: '- Medien müssen alle eingegebenen Begriffe enthalten, Groß-/Kleinschreibung wird nicht beachtet', '- Möchten Sie nach Wortteilen suchen, so stellen Sie einen * voran: "Eisen" findet "Gusseisen", aber z.B. auch "Reisen" und "Verhaltensweisen".', and '- Schließen Sie mehrteilige Begriffe in Anführungszeichen ein, z.B. "Zweiter Weltkrieg".'. Below this, there are sections for 'Suchoptionen', 'Sachgebietswahl', and 'Thematische Suche'. The 'Thematische Suche' section has two buttons: 'alle Neuanschaffungen' and 'alle Schulfernsehsendungen'. At the bottom, there is a 'Hinweise' section with links to 'Impressum', 'Bm-Online Flyer', 'Bm-Online-Benutzungsbedingungen', 'Bedienanleitung', 'VLC media player', and 'VLC media player portable'. The footer contains the text 'M4Merkur verbunden mit Media 4 / (c) David Raab Softwareentwicklungen', 'Bildungsmedien-online', and 'Serverbetrieb mit 100% Ökostrom'.

Im Bereich „Hinweise“ können verschiedene Links eingetragen sein.

8.1 Warenkorb absenden

The screenshot shows the 'Ihr Medien-Warenkorb (DB)' section of the Medienzentrum Mahrzell website. It displays a reservation for 'Bamse-Der liebste und stärkste Bär der Welt - Mittwoch, 21.10.2018, 8.45 Uhr' with 21 reserved seats. Below this is the 'Ihre Kundendaten' section, which includes a form for customer information. The form fields are: Medienzentrum-KdNr (00003), Name, Vorname (Krischer, Maria), E-Mail-Adresse (krischer@gmail.de), Schule/Institution, and Zustellart (Selbstabholer). A 'Kurzmitteilung' field contains the text 'Kein anderer Termin möglich!'. At the bottom of the form, there is a note about the time difference between ordering and processing, and a blue 'Abschicken' button.

Ihr Medien-Warenkorb (DB) [zur Recherche](#)

Ihr Medien-Warenkorb

9500001	Bamse-Der liebste und stärkste Bär der Welt - Mittwoch, 21.10.2018, 8.45 Uhr	Anmeldung	21	
---------	--	-----------	----	--

Ihre Kundendaten

Geben Sie möglichst Ihre 5-stellige Kundennummer an. Ohne Kundennr.-Eingabe wird die Bestellung/Reservierung als E-mail versandt.

* Pflichtfeld

Medienzentrum-KdNr: 5-stellig (z.B.00105, ohne Kfz-Kennzeichen)

Name, Vorname *

E-Mail-Adresse *

Schule/Institution

Nur erforderlich, falls Kundennummer nicht vorhanden.

Zustellart Wählen Sie bitte die Zustellart aus.

Kurzmitteilung

Aufgrund der Zeitdifferenz zwischen Abschicken und Bearbeitung kann es vorkommen, dass die gewünschten Medien zwischenzeitlich von einem anderen Kunden entliehen/reserviert wurden.

[Lieferzeiten](#)

Bitte geben Sie die entliehenen Medien auch fristgerecht zurück!

Im Bereich „Medien-Warenkorb“ sehen Sie nun die reservierte Veranstaltung und die Anzahl der zu reservierenden Plätze eingetragen.

Sollten Sie einen Fehler entdecken, so löschen Sie den Eintrag (X) und gehen zur Veranstaltungsliste zurück, um eine neue Reservierung vorzunehmen.

- Tragen Sie nun Ihre **5-stellige Kundennummer**, Ihren Namen und Ihre E-mail-Adresse ein.

Sie können auch ein Kurzmitteilung hinzufügen.

- Klicken Sie danach auf „Absenden“. (Evtl. Müssen Sie noch eine Hakenbestätigung tätigen.)

=> Eine grüne Einblendung weist Sie auf die erfolgreiche Übersendung der Reservierung an Ihr Medienzentrum hin.

Sie können auch Reservierungen für mehrere Veranstaltungen vornehmen und absenden.

Durch einen Klick auf das PDF-Symbol können Sie Ihr Anmeldeformular auch ausdrucken. Sollten Sie die Anmeldung bereits abgeschickt haben, so laden Sie über den Rückwärts Pfeil Ihres Browsers die vorhergehende Seite nochmals und klicken dann auf das PDF-Symbol.

Nutzungsbedingungen für *Bildungsmedien-online-* Medien

Nutzungsbedingungen für *Bildungsmedien-online-Medien*

Ihr Medienzentrum räumt Ihnen das Recht ein, das heruntergeladene Medium für die Dauer Ihres Unterrichtsprojektes zu nutzen. Danach sind Sie gehalten, das Medium **zu löschen**.

Bm-online-Medien dürfen

- > nur von denjenigen Bildungseinrichtungen genutzt werden, die vom Medienzentrum ihrer Gebietskörperschaft eine offizielle Zugangskennung besitzen.
- > auf dem Server der Nutzer-Schule gespeichert und auf allen schuleigenen, stationären Rechnern genutzt werden.
- > von Lehrkräften in der Schule als Stream und Download genutzt werden.
- > von Lehrkräften auf dem heimischen PC per Stream und Download genutzt werden.
- > von Schülern/innen der Schule auf dem heimischen PC ausschließlich als von der Lehrkraft zur Verfügung gestellter Download oder mittels zeitlich begrenztem Link genutzt werden, soweit dies im schulischen Kontext stattfindet (z.B. Unterrichtsvorbereitung, Hausaufgaben, Referatvorbereitung). Die zur Verfügung gestellten Links dürfen keinesfalls veröffentlicht oder weiter gegeben werden.
- > im Rahmen des schulischen Kontext bearbeitet werden, insbesondere die Mischung mit anderen Materialien ist hierbei zulässig. Die Weitergabe oder Veröffentlichung dieser Arbeiten (z.B. Weitergabe an andere Kollegen, Veröffentlichung auf der Schul-Homepage) ist nicht zulässig.

Die beschriebenen Nutzungsrechte gelten nur für die Dauer des jeweils gültigen Lizenzzeitraumes. Ist die Geltungsdauer eines Mediums zeitlich eingeschränkt, so findet sich der entsprechende Hinweis im Mediendatenblatt des jeweiligen Online-Mediums (vgl. Online-Medienkatalog). Nach Ablauf der Lizenzzeit ist das Medium nicht mehr downloadbar und / oder streambar und darf nicht mehr eingesetzt werden. Der Nutzer (Lehrer) ist verpflichtet, die auf Datenträgern gespeicherten Medien zu löschen. Dies gilt insbesondere für die Schulfernsehsendungen (vgl. § 47 UrhG: „Nutzung bis ans Ende des auf die Ausstrahlung folgenden Schuljahres.“).

Die Nichtbeachtung der Nutzungsbedingungen kann zivil- und strafrechtliche Konsequenzen nach sich ziehen.